
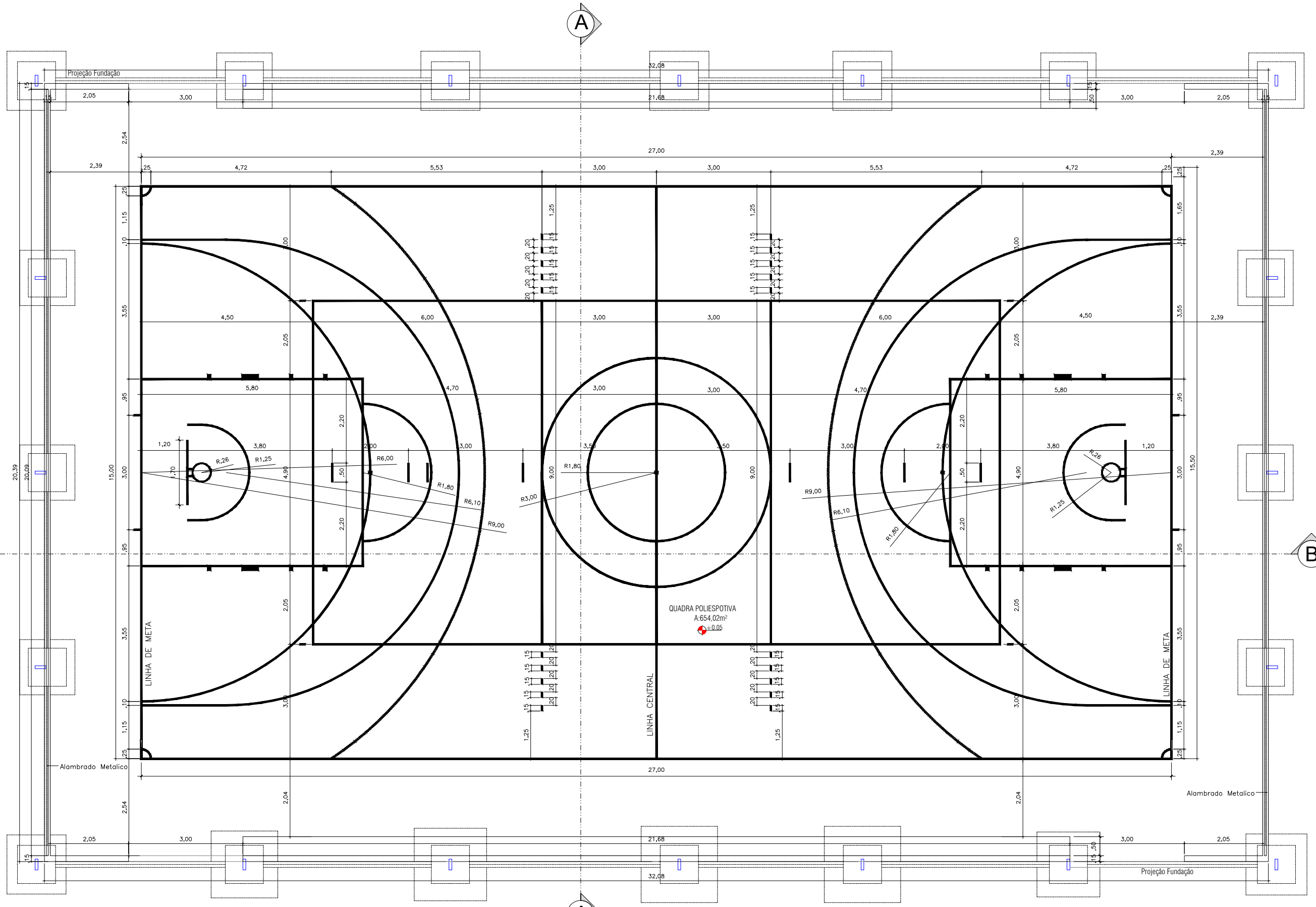


LAYOUT / PINTURA QUADRA
ESCALA 1:100

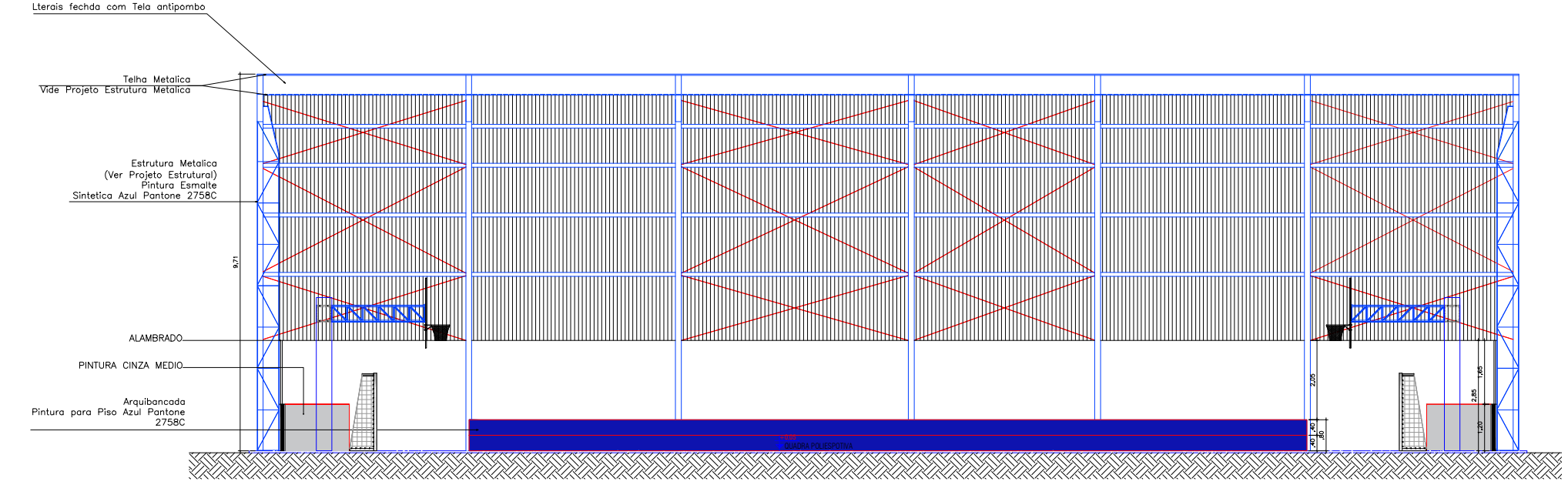
- LEGENDA - DETALHAMENTO DE PISO DA QUADRA
- PISO COM PINTURA ACRILICA COR VERDE MANDIARA 76,72m² DE SUPERFICIE
 - PISO COM PINTURA ACRILICA COR AMARELO DOURADO 128,88m² DE SUPERFICIE
 - PISO COM PINTURA TINTA ACRILICA COR AZUL PANTONE 2758C 198,80 + 70,60 + 70,60 = 340,00m² DE SUPERFICIE DA QUADRA E ARQUIBANCADA
 - PISO COM PINTURA TINTA ACRILICA COR CINZA MEDIO 212,70m² DE SUPERFICIE
 - Faixa de demarcação em EPDM COR: BRANCO, NEVE E PRETO 390,00m
- LEGENDA - COBERTURA
- PINTURA ESMALTE SINTETICA COR AZUL PANTONE 2758C
 - COR NATURAL DA TELHA
 - PROJEÇÃO DE COBERTURA



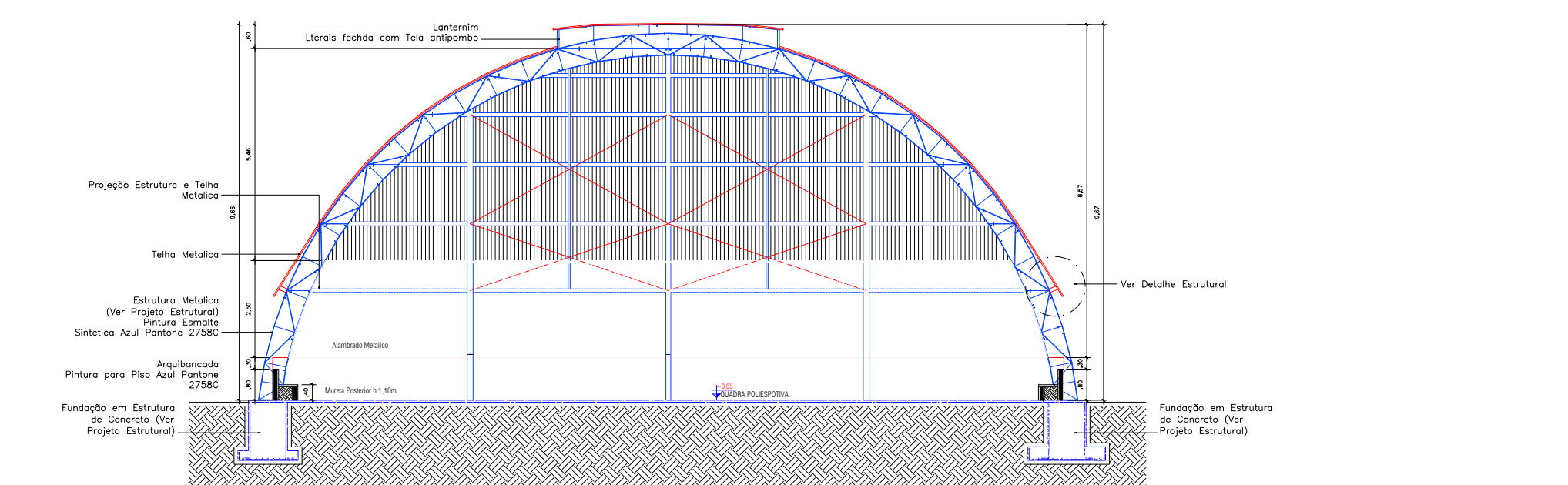
COBERTURA QUADRA
ESCALA 1:100



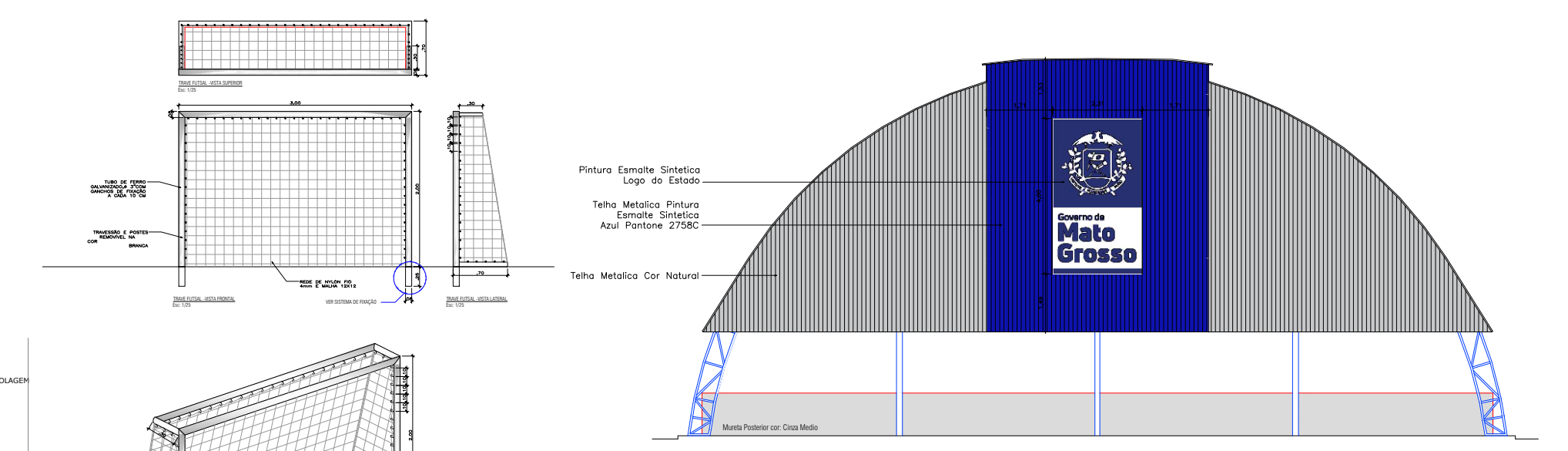
PLANTA BAIXA QUADRA
ESCALA 1:100



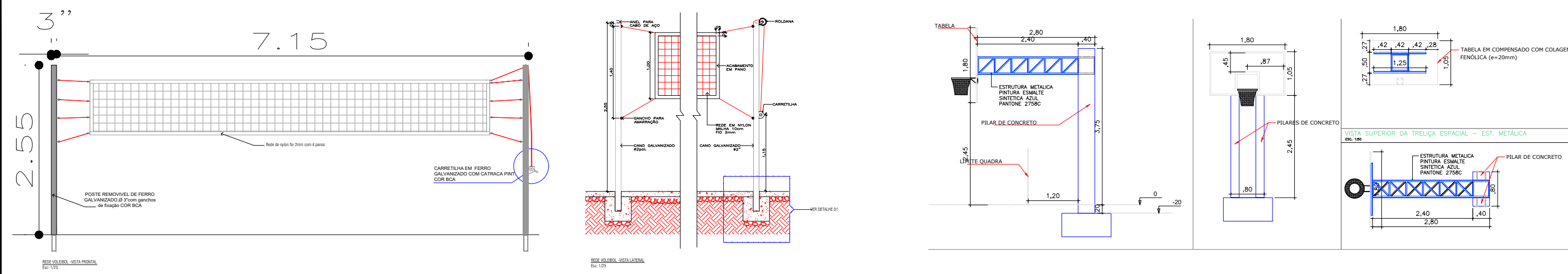
CORTE BB QUADRA
ESCALA 1:150



CORTE AA QUADRA
ESCALA 1:150



FACHADA QUADRA
ESCALA 1:150



ANOTAÇÕES:

CNPJ: 03507530/0001-19 Endereço: R. Tiradentes, 190, Chapada dos Guimarães - MT, 78195-000

CHAPADA DOS GUIMARÃES
PREFEITURA

VUOLO
ENGENHARIA

OBRA: **REFORMA DE ESCOLA**

PROJETO: **PROJETO ARQUITETÔNICO**

LOCALIZAÇÃO: **Município de Chapada dos Guimarães - MT**

AUTOR DO PROJETO: **Eng. Yuri Bispo Neves Vuolo**
crea-MT : MT047573

RESP. TÉCNICO:

ASSUNTO: **PROJETO QUADRA POLIESPORTIVA**

ARQUITETÔNICO
FOLHA Nº **04/05**

ESCALA: **Indicada** UNIDADE: **METRO** DATA: **MARÇO /2021**

ÁREA CONSTRUÍDA: **654,00 m²** ÁREA COBERTA: ÁREA DO LOTE: